




Nachhaltigkeit/SDGs

Zuordnung der Indikatoren zu den 17 Nachhaltigkeitszielen der Vereinten Nationen

	<p>SDG 1: Keine Armut</p>	<ul style="list-style-type: none"> ○ SGB II-/SGB XII-Quote ○ Altersarmut ○ Jugendarmut ○ Kinderarmut
	<p>SDG 2: Kein Hunger</p>	<ul style="list-style-type: none"> ○ Stickstoffüberschuss der Landwirtschaft
	<p>SDG 3: Gesundheit und Wohlergehen</p>	<ul style="list-style-type: none"> ○ Personal in Pflegediensten ○ Personal in Pflegeheimen ○ Plätze in Pflegeheimen ○ Vorzeitige Sterblichkeit – Frauen ○ Vorzeitige Sterblichkeit – Männer ○ Wohnungsnahe Grundversorgung – Apotheke ○ Wohnungsnahe Grundversorgung – Hausarzt ○ Wohnungsnahe Grundversorgung – Krankenhaus
	<p>SDG 4 Hochwertige Bildung</p>	<ul style="list-style-type: none"> ○ Integrative Kindertageseinrichtungen ○ Schulabgänger:innen allgmb./berufsb. Schulen ohne Hauptschulabschluss ○ Unter 3-jährige in Tageseinrichtungen ○ Wohnungsnahe Grundversorgung – Grundschule
	<p>SDG 5: Geschlechtergleichheit</p>	<ul style="list-style-type: none"> ○ Frauenanteil in Stadtrat, Gemeinderat bzw. Kreistag ○ Verdienstabstand zwischen Frauen und Männern ○ Verhältnis der Beschäftigungsquote von Frauen und Männern

	SDG 6: Sauberes Wasser und Sanitäreinrichtungen	<ul style="list-style-type: none"> ○ Abwasserbehandlung
	SDG 7: Bezahlbare und saubere Energie	<ul style="list-style-type: none"> ○ Ladesäuleninfrastruktur ○ Strom aus erneuerbaren Quellen
	SDG 8: Menschenwürdige Arbeit und Wirtschaftswachstum	<ul style="list-style-type: none"> ○ Beschäftigungsquote ○ Beschäftigungsquote 55- bis 64-Jährige ○ Bruttoinlandsprodukt ○ Erwerbstätige Aufstocker:innen ○ Langzeitarbeitslosenquote
	SDG 9: Industrie, Innovation und Infrastruktur	<ul style="list-style-type: none"> ○ Breitbandversorgung – Private Haushalte ○ Existenzgründungen ○ Hochqualifizierte am Arbeitsplatz
	SDG 10: Weniger Ungleichheiten	<ul style="list-style-type: none"> ○ Eingebürgerte im Jahr ○ Verhältnis der Beschäftigungsquote von Ausländer:innen zur Beschäftigungsquote gesamt ○ Verhältnis der Schulabbrecher:innenquote von Ausländer:innen zur Schulabbrecher:innenquote gesamt
	SDG 11: Nachhaltige Städte und Gemeinden	<ul style="list-style-type: none"> ○ Fertiggestellte Wohngebäude mit erneuerbarer Energie ○ Flächeninanspruchnahme ○ Flächenneuanspruchnahme ○ Flächennutzungsintensität ○ Mietpreise ○ Naherholungsflächen ○ PKW-Dichte ○ PKW mit Elektroantrieb ○ Verunglückte im Verkehr ○ Wohnungsnahe Grundversorgung – Supermarkt

		<ul style="list-style-type: none"> ○ Wohnfläche pro Person
	SDG 12: Verantwortungsvolle Konsum- und Produktionsmuster	<ul style="list-style-type: none"> ○ Abfallmenge
		<ul style="list-style-type: none"> ○ Trinkwasserverbrauch
	SDG 13: Massnahmen zum Klimaschutz	<ul style="list-style-type: none"> ○ Siedlungslast im Überschwemmungsgebiet
	SDG 14: Leben unter Wasser	noch keine flächendeckend gut verfügbaren Indikatoren
	SDG 15: Leben an Land	<ul style="list-style-type: none"> ○ Landschaftsqualität
		<ul style="list-style-type: none"> ○ Naturschutzflächen
		<ul style="list-style-type: none"> ○ Unzerschnittene Freiraumflächen
	SDG 16: Frieden, Gerechtigkeit und starke Institutionen	<ul style="list-style-type: none"> ○ Finanzmittelsaldo
		<ul style="list-style-type: none"> ○ Liquiditätskredite
		<ul style="list-style-type: none"> ○ Realisiertes Steuerpotenzial pro Einwohner:in (Steuereinnahmen pro Person)
		<ul style="list-style-type: none"> ○ Straftaten
	SDG 17: Partnerschaften zur Erreichung der Ziele	noch keine flächendeckend gut verfügbaren Indikatoren